平成30年　第Ⅰ回　公認会計士試験　短答式試験　データリサーチ　（最終発表HP版）

★　採点について

平成30年第Ⅰ回短答式試験に対して公開された受験指導校の「解答」はあくまでも「解答例」であり，公認会計士・監査審査会の公表する解答ではありません。

★　平成30年第Ⅰ回　公認会計士試験　短答式試験　予想合格ライン　について

公認会計士・監査審査会により公表されている基準とされる短答式試験合格得点比率，平成26・27・28・29年第Ⅰ回・第Ⅱ回短答式試験合格率および合格者数，従前の短答式試験合格者水準，平成30年論文式試験受験予定者数等の要素を含め「予想合格ライン」を慎重に検討いたしました。

12月21日　18:00　現在　「予想合格ライン（最終発表版）」について以下にコメントします。

公認会計士・監査審査会の公表する文言によれば，「70%」を基準として公認会計士・監査審査会が相当と認めたものが合格得点比率となる，とされています。しかし，過去の実績によれば，「70%」は一つの目安でしかありません。
論文式試験合格者数を考慮の対象とするのか，論文式試験受験者数を考慮するのか，短答式試験合格率を意識するのか，短答式試験合格者数を考慮するのか，絶対値の試験とするのかは公認会計士・監査審査会の判断に委ねられます。しかしながら，ここ数年の傾向を考慮するならば，論文式試験受験者数を考慮した短答式試験合格者数・合格率により合格得点比率が決定されると推測されます。

●出題の質的検討

「本試験特別座談会」では，

「講師陣が短答式試験合格者として期待する水準」として，　**総点数の「72～70%」**

上記には反映されていますが「解答・解説ー科目別講評」総計では，　**総点数の「72～70%」**

「データリサーチ」で明らかになった，

「各問題の正解率」の観点から従前の「合格水準」と同程度の得点比率は，　**総点数の「72～69%」**

が，出題の質的検討からの合格ラインとして推測されます。

●合格者数・合格率等の数的検討

平成30年公認会計士試験合格者数は，平成26～29年合格率等実績を前提とするならば，1,300～1,200人程度と推測しています。属人ベース願書提出者数が12,000～11,200人まで増加すると推測しており，合格率が大きく変動をしなくとも，論文式試験合格者数は増加すると見込んでいます。

論文式試験合格得点比率52%を前提として合格者数1,300～1,200人とするためには，論文式試験受験者数は3,500～3,200人程度になると推測されます。短答式試験免除者は1,700～1,600人になると推測され，年間短答式試験合格者数は1,800～1,600人程度になると推測されます。このような推測と近年の第Ⅰ回・第Ⅱ回短答式試験合格率・合格者数とを考慮し，**第Ⅰ回短答式試験合格者数は「1,200～1,000人」と推測**します。

さらに，現在の監査法人の人員環境を考慮するならば，論文式試験合格者数増加圧力が短答式試験合格者数増加に作用することを否定することもできません。

「データリサーチ」で明らかになった，

「得点分布状況」の観点から従前の「合格率」と同程度の得点比率を求めると，　**総点数の「71～70%」**

が，合格者数・合格率等の数的検討からの合格ラインとして推測されます。

これらをふまえ，

予想合格ラインは
総点数の71%～70%

とします。各得点比率に対するニュアンスは判定基準得点比率を参考にしてください。

今は「2018年８月に行われる論文式試験の合格」に向かって前に進んでください。
合格得点比率に届かないという判断をせざるを得ない場合には，「学習の進んでいない科目・分野，なかでも『計算系』を補強」そして「短答式試験合格に必要な正確な知識および短答式試験合格を後押しし論文式試験合格を目標とした体系的理解を深める学習の同時進行」の時期であることを強く意識してください。

【参考】　平成30年第Ⅰ回　公認会計士試験　短答式試験データリサーチ　判定基準得点比率　等

判定種別	A判定	B判定	C判定	D判定	E判定
総合判定基準得点比率	73.0% 以上	72.9～72.0 %	71.9～70.0 %	69.9～69.0 %	68.9% 以下
想定合格者数	610～950 人	720～1050 人	950～1280 人	1070～1390 人	
財務判定基準得点比率	70.0% 以上	―	68.0%	66.0%	64.0% 以下
管理判定基準得点比率	74.0% 以上	73.0%	72.0～71.0 %	70.0%	69.0% 以下
監査判定基準得点比率	85.0% 以上	80.0%	―	―	75.0% 以下
企業判定基準得点比率	80.0% 以上	75.0%	―	―	70.0% 以下

Ａ判定：平均合格可能性-90%　Ｂ判定：平均合格可能性-70%　Ｃ判定：平均合格可能性-50%　Ｄ判定：平均合格可能性-30%　Ｅ判定：平均合格可能性-10%

TAC　公認会計士講座

（注）「短答式本試験データリサーチ」および「予想合格ライン」のご利用について

「短答式本試験データリサーチ」および「予想合格ライン」は、あくまでもＴＡＣ独自の解答・採点方法に基づき，当サービスに参加された方のみを対象として順位・偏差値等を決定し，合格ラインの予想を行っております。したがって、本試験の採点方法・合否とは関係ありません。本サービスを利用したことによるあらゆる結果に関して、弊社は一切その責任を負いかねます。

得　点　比　率　分　布　表

TAC

2018年 公認会計士試験 第Ⅰ回 短答式試験 データリサーチ　【　総　合　】　2017/12/21 最終発表HP版（1218-1300DATA）

得点比率(%)	順位	人数	累積構成比率(%)	構成比率(%)
100	1	1	0.15%	0.15%
99		0		
98		0		
97		0		
96	2	2	0.45%	0.30%
95		0		
94		0		
93		0		
92	4	1	0.59%	0.15%
91	5	5	1.34%	0.74%
90	10	3	1.78%	0.45%
89	13	2	2.08%	0.30%
88	15	4	2.67%	0.59%
87	19	4	3.26%	0.59%
86	23	5	4.01%	0.74%
85	28	9	5.34%	1.34%
84	37	11	6.97%	1.63%
83	48	7	8.01%	1.04%
82	55	8	9.20%	1.19%
81	63	20	12.17%	2.97%
80	83	17	14.69%	2.52%
79	100	20	17.66%	2.97%
78	120	14	19.73%	2.08%
77	134	19	22.55%	2.82%
76	153	18	25.22%	2.67%
75	171	21	28.34%	3.12%
74	192	15	30.56%	2.23%
73	207	32	35.31%	4.75%
72	239	29	39.61%	4.30%
71	268	31	44.21%	4.60%
70	299	32	48.96%	4.75%
69	331	23	52.37%	3.41%
68	354	24	55.93%	3.56%
67	378	23	59.35%	3.41%
66	401	19	62.17%	2.82%
65	420	11	63.80%	1.63%
64	431	19	66.62%	2.82%
63	450	10	68.10%	1.48%
62	460	16	70.47%	2.37%
61	476	10	71.96%	1.48%
60	486	13	73.89%	1.93%
59	499	4	74.48%	0.59%
58	503	4	75.07%	0.59%
57	507	14	77.15%	2.08%
56	521	10	78.64%	1.48%
55	531	10	80.12%	1.48%
54	541	6	81.01%	0.89%
53	547	5	81.75%	0.74%
52	552	4	82.34%	0.59%
51	556	6	83.23%	0.89%
50	562	8	84.42%	1.19%
49	570	2	84.72%	0.30%
48	572	9	86.05%	1.34%
47	581	8	87.24%	1.19%
46	589	5	87.98%	0.74%
45	594	4	88.58%	0.59%
44	598	6	89.47%	0.89%
43	604	5	90.21%	0.74%
42	609	8	91.39%	1.19%
41	617	5	92.14%	0.74%
40	622	2	92.43%	0.30%
39	624	8	93.62%	1.19%
38	632	3	94.07%	0.45%
37	635	3	94.51%	0.45%
36	638	1	94.66%	0.15%
35	639	3	95.10%	0.45%
34	642	6	95.99%	0.89%
33		0		
32	648	1	96.14%	0.15%
31	649	2	96.44%	0.30%
30	651	4	97.03%	0.59%
29	655	5	97.77%	0.74%
28	660	2	98.07%	0.30%
27		0		
26	662	1	98.22%	0.15%
25	663	1	98.37%	0.15%
24		0		
23	664	1	98.52%	0.15%
22	665	1	98.66%	0.15%
21		0		
20		0		
19		0		
18		0		
17	666	2	98.96%	0.30%
16	668	1	99.11%	0.15%
15		0		
14		0		
13	669	1	99.26%	0.15%
12		0		
11		0		
10		0		
9		0		
8		0		
7		0		
6		0		
5		0		
4	670	2	99.55%	0.30%
3		0		
2		0		
1	672	1	99.70%	0.15%
0	673	2	100.00%	0.30%

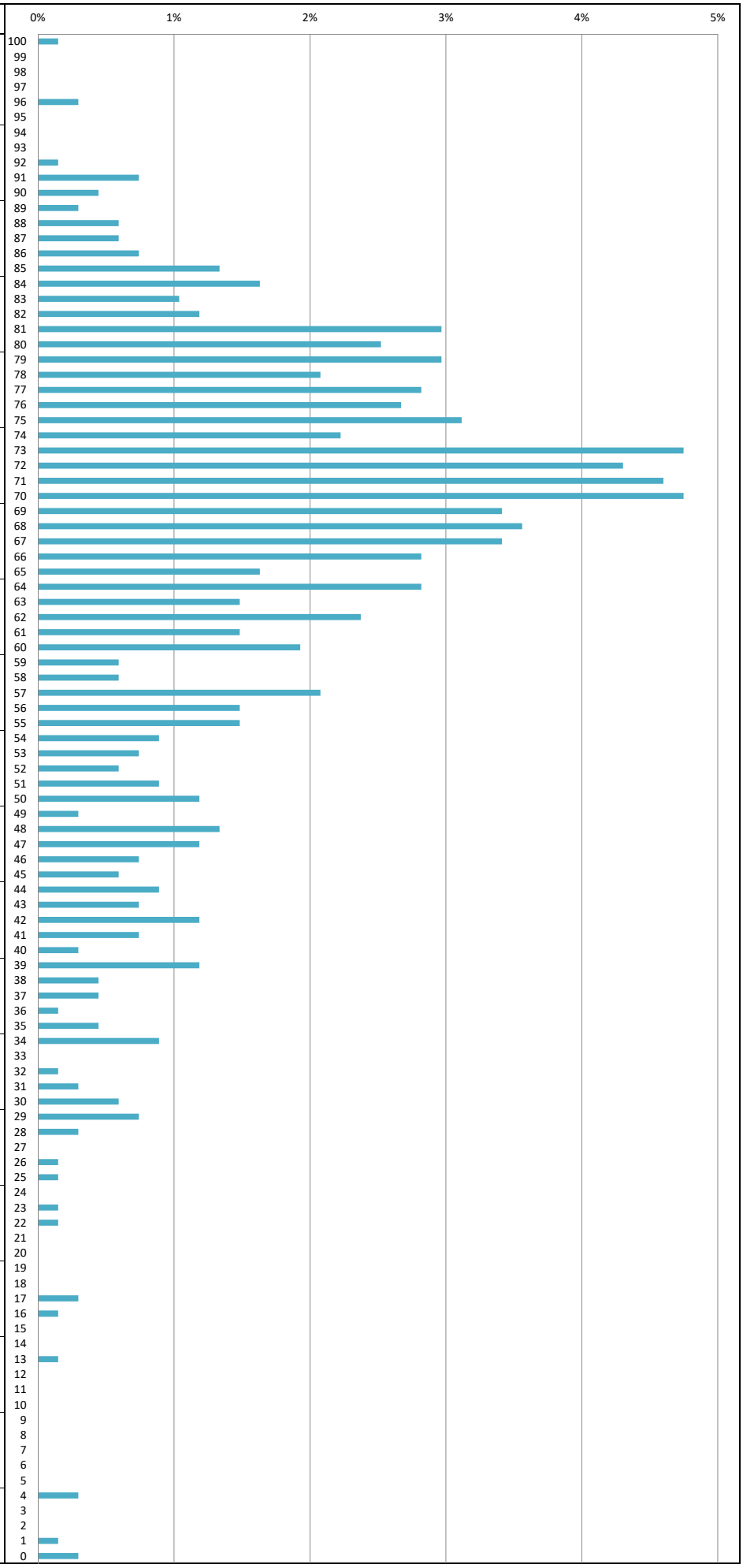

TAC

公認会計士講座　短答式データリサーチ　平均得点値・肢別解答率（最終発表版）

18年 第Ⅰ回 目標 【　データリサーチ　】

2017/12/21　最終発表版　（1218-1300DATA）

2018年　第Ⅰ回 最終発表時		提出者数	提出者 平均得点値	
短答式	財務会計論	653 人	123.3 点	61.6%
	計算		78.6 点	61.4%
	理論		44.6 点	62.0%
	管理会計論	665 人	65.6 点	65.6%
	監査論	665 人	72.7 点	72.7%
データリサーチ	企業法	674 人	66.8 点	66.8%
	総合	674 人	65.8%	

【参考】2017年　第Ⅰ回 合格発表時		提出者数	提出者 平均得点値		受験者 平均得点値（公表データ）	
短答式	財務会計論	713 人	121.1 点	60.5%	88.2 点	44.1%
	計算		64.0 点	61.5%		
	理論		57.1 点	59.5%		
	管理会計論	740 人	64.5 点	64.5%	51.1 点	51.1%
	監査論	740 人	70.0 点	70.0%	54.7 点	54.7%
データリサーチ	企業法	758 人	79.5 点	79.5%	60.7 点	60.7%
	総合	758 人	67.4%		51.6%	

財務会計論	出題テーマ	正解	配点	正解率（%）	1 解答率	2 解答率	3 解答率	4 解答率	5 解答率	6 解答率
問題 1	理：損益会計・資産会計総論	1	8		86%	6%	3%	2%	0%	0%
問題 2	理：概念フレームワーク	6	8		2%	3%	10%	7%	23%	52%
問題 3	計：本支店会計	3	8		5%	8%	73%	6%	3%	2%
問題 4	理：財務会計の機能と制度	2	8		3%	76%	8%	0%	1%	9%
問題 5	計：現金及び預金	3	8		0%	1%	79%	4%	12%	1%
問題 6	計：特殊商品売買ー試用販売	5	8		2%	10%	12%	16%	56%	2%
問題 7	計：有形・無形固定資産	4	8		10%	1%	1%	76%	2%	7%
問題 8	計：引当金・建設業会計	4	8		1%	9%	13%	58%	7%	9%
問題 9	理：金商・棚資・固資・企結	4	8		2%	7%	0%	79%	2%	6%
問題１０	理：関連当事者の開示	6	8		1%	3%	2%	13%	9%	70%
問題１１	計：ＣＦ計算書ー直接法	3	8		2%	13%	51%	2%	26%	4%
問題１２	理：金融商品会計	2	8		69%	21%	3%	2%	3%	0%
問題１３	計：ヘッジ会計ー金利スワップ	6	8		3%	13%	8%	28%	7%	38%
問題１４	計：ストック・オプション	3	8		1%	4%	88%	2%	1%	1%
問題１５	計：リース取引	2	8		3%	74%	2%	2%	6%	10%
問題１６	計：退給・見積りの変更	5	8		2%	5%	5%	18%	63%	4%
問題１７	理：税効果会計	3	8		5%	8%	63%	3%	8%	11%
問題１８	計：四半期財務諸表	5	8		6%	16%	23%	27%	18%	7%
問題１９	計：連結ー在外子会社	6	8		4%	8%	6%	6%	13%	61%
問題２０	理：連結会計	2	8		8%	71%	12%	2%	1%	3%
問題２１	計：企業結合	1	8		61%	2%	23%	6%	4%	2%
問題２２	理：企業結合・事業分離等	5	8		4%	1%	1%	31%	54%	7%
問題２３	総：連結ー売上原価	2	4		8%	75%	6%	2%	4%	3%
問題２４	総：連結ー建物	4	4		2%	7%	9%	76%	2%	2%
問題２５	総：連結ー利益剰余金	1	4		43%	14%	19%	11%	7%	3%
問題２６	総：連結ー非支配株主持分	3	4		2%	9%	58%	7%	19%	2%
問題２７	総：連結ー親株帰属当期純利益	4	4		6%	12%	15%	48%	10%	5%
問題２８	総：連結ーその他の包括利益	3	4		5%	17%	44%	21%	6%	5%
問題２９										
問題３０										
問題３１										
問題３２										
問題３３										
問題３４										
問題３５										
問題３６										
問題３７										
問題３８										
問題３９										
問題４０										

18年 第Ⅰ回 目標【　データリサーチ　】　　公認会計士講座　短答式データリサーチ　平均得点値・肢別解答率（最終発表版）（続き）

管理会計論	出　題　テ　ー　マ	正 解	配 点	正　解　率　(%) 0 20 40 60 80 100	1　解答率	2　解答率	3　解答率	4　解答率	5　解答率	6　解答率
問題　１	理：原価計算総論	5	5		3%	2%	2%	34%	34%	22%
問題　２	計：費目別計算－労務費の計算	2	7		10%	66%	6%	9%	7%	0%
問題　３	理：個別原価計算	4	5		2%	8%	0%	85%	1%	1%
問題　４	計：個別－原価差異の会計処理	2	8		5%	70%	16%	6%	1%	0%
問題　５	理：総合原価計算	6	5		1%	5%	7%	6%	5%	73%
問題　６	計：総合－連産品	3	8		1%	2%	82%	3%	2%	8%
問題　７	理：標準原価計算	4	5		0%	2%	0%	75%	2%	19%
問題　８	計：標準原価計算	3	7		1%	1%	85%	10%	1%	0%
問題　９	理：管理会計総論	1	5		60%	5%	3%	18%	10%	0%
問題１０	理：財務情報分析	1	5		66%	5%	7%	10%	9%	0%
問題１１	計：業務意思－最適ＳＭ	2	8		6%	31%	28%	25%	8%	0%
問題１２	理：予算管理	5	5		0%	0%	1%	7%	75%	15%
問題１３	計：ＡＢＣ／ＡＢＭ	1	8		67%	11%	8%	3%	8%	0%
問題１４	理：資金管理	6	5		1%	4%	8%	7%	16%	61%
問題１５	理：原価管理	5	5		1%	1%	10%	2%	80%	2%
問題１６	計：投資意思－取替投資	3	9		6%	17%	54%	14%	6%	0%
問題１７										
問題１８										
問題１９										
問題２０										

監 査 論	出　題　テ　ー　マ	正 解	配 点	正　解　率　(%) 0 20 40 60 80 100	1　解答率	2　解答率	3　解答率	4　解答率	5　解答率	6　解答率
問題　１	公認会計士監査	5	5		3%	0%	2%	1%	91%	0%
問題　２	公認会計士監査	3	5		4%	0%	83%	0%	9%	1%
問題　３	監査法人	4	5		2%	10%	10%	31%	7%	37%
問題　４	金融商品取引法監査制度	2	5		4%	71%	4%	9%	3%	7%
問題　５	会社法監査制度	6	5		0%	5%	3%	3%	3%	84%
問題　６	四半期レビュー	1	5		63%	1%	1%	6%	27%	0%
問題　７	内部統制監査	2	5		14%	32%	15%	11%	6%	20%
問題　８	内部統制監査	4	5		3%	1%	0%	91%	3%	0%
問題　９	監査人の交代	6	5		0%	1%	4%	7%	18%	66%
問題１０	監査の品質管理	1	5		77%	3%	4%	4%	8%	1%
問題１１	監査基準	1	5		87%	2%	1%	7%	1%	0%
問題１２	監査の目的及び一般基準	6	5		0%	1%	1%	8%	3%	85%
問題１３	監査証拠	1	5		76%	2%	7%	3%	11%	0%
問題１４	リスク対応手続	4	5		1%	3%	1%	71%	13%	8%
問題１５	会計上の見積りの監査	4	5		1%	12%	0%	75%	1%	8%
問題１６	経営者確認書	5	5		4%	1%	3%	17%	68%	6%
問題１７	継続企業の前提	2	5		0%	77%	6%	1%	0%	13%
問題１８	否定的意見及び意見不表明	5	5		5%	2%	10%	7%	64%	9%
問題１９	強調事項区分・その他の事項区分	3	5		1%	3%	80%	1%	3%	9%
問題２０	不正リスク対応基準	6	5		0%	1%	4%	3%	1%	88%

企 業 法	出　題　テ　ー　マ	正 解	配 点	正　解　率　(%) 0 20 40 60 80 100	1　解答率	2　解答率	3　解答率	4　解答率	5　解答率	6　解答率
問題　１	会社法総則	3	5		1%	1%	79%	0%	13%	3%
問題　２	商行為	1	5		76%	1%	9%	2%	11%	0%
問題　３	設立時取締役	6	5		0%	3%	1%	43%	6%	45%
問題　４	株式会社設立時の定款作成	2	5		2%	84%	1%	9%	0%	2%
問題　５	株主の権利又は株式の内容	5	5		0%	2%	4%	7%	63%	22%
問題　６	株式	3	5		1%	4%	87%	0%	1%	4%
問題　７	募集株式の発行	2	5		46%	17%	7%	11%	12%	4%
問題　８	株式会社の機関	1	5		90%	5%	0%	2%	0%	0%
問題　９	株主総会	2	5		31%	48%	6%	8%	2%	1%
問題１０	株主総会	6	5		0%	2%	0%	1%	0%	94%
問題１１	監査等委員会設置会社	4	5		6%	6%	3%	63%	10%	10%
問題１２	監査役及び監査役会	3	5		6%	1%	57%	2%	26%	4%
問題１３	取締役会設置会社	4	5		8%	10%	0%	76%	2%	2%
問題１４	株式会社の計算	6	5		0%	2%	12%	3%	8%	72%
問題１５	財源規制	2	5		10%	64%	3%	13%	2%	6%
問題１６	社債権者集会	5	5		34%	0%	5%	4%	55%	0%
問題１７	組織変更	6	5		0%	2%	2%	5%	7%	80%
問題１８	合併及び会社分割	1	5		69%	8%	19%	1%	1%	0%
問題１９	金商法上の損害賠償責任	3	5		2%	2%	66%	1%	15%	12%
問題２０	発行開示書類	4	5		22%	5%	2%	61%	8%	1%

得　点　比　率　分　布　表

TAC

2018年 公認会計士試験 第Ⅰ回 短答式試験 データリサーチ　【 財 務 会 計 論 】　2017/12/21 最終発表版 （1218-1300DATA）

得点比率(%)	順　位	人　数	累積構成比率(%)	構成比率(%)
100	1	1	0.15%	0.15%
99		0		
98		0		
97		0		
96	2	5	0.92%	0.77%
95		0		
94	7	2	1.23%	0.31%
93		0		
92	9	7	2.30%	1.07%
91		0		
90	16	6	3.22%	0.92%
89		0		
88	22	11	4.90%	1.68%
87		0		
86	33	6	5.82%	0.92%
85		0		
84	39	18	8.58%	2.76%
83		0		
82	57	13	10.57%	1.99%
81		0		
80	70	21	13.78%	3.22%
79		0		
78	91	14	15.93%	2.14%
77		0		
76	105	40	22.05%	6.13%
75		0		
74	145	34	27.26%	5.21%
73		0		
72	179	34	32.47%	5.21%
71		0		
70	213	23	35.99%	3.52%
69		0		
68	236	40	42.11%	6.13%
67		0		
66	276	32	47.01%	4.90%
65		0		
64	308	35	52.37%	5.36%
63		0		
62	343	33	57.43%	5.05%
61		0		
60	376	33	62.48%	5.05%
59		0		
58	409	30	67.08%	4.59%
57		0		
56	439	29	71.52%	4.44%
55		0		
54	468	15	73.81%	2.30%
53		0		
52	483	20	76.88%	3.06%
51		0		
50	503	17	79.48%	2.60%
49		0		
48	520	15	81.78%	2.30%
47		0		
46	535	12	83.61%	1.84%
45		0		
44	547	12	85.45%	1.84%
43		0		
42	559	8	86.68%	1.23%
41		0		
40	567	11	88.36%	1.68%
39		0		
38	578	5	89.13%	0.77%
37		0		
36	583	14	91.27%	2.14%
35		0		
34	597	8	92.50%	1.23%
33		0		
32	605	7	93.57%	1.07%
31		0		
30	612	11	95.25%	1.68%
29		0		
28	623	4	95.87%	0.61%
27		0		
26	627	3	96.32%	0.46%
25		0		
24	630	8	97.55%	1.23%
23		0		
22	638	2	97.86%	0.31%
21		0		
20	640	3	98.32%	0.46%
19		0		
18	643	3	98.77%	0.46%
17		0		
16		0		
15		0		
14	646	1	98.93%	0.15%
13		0		
12		0		
11		0		
10	647	3	99.39%	0.46%
9		0		
8	650	1	99.54%	0.15%
7		0		
6		0		
5		0		
4	651	1	99.69%	0.15%
3		0		
2		0		
1		0		
0	652	2	100.00%	0.31%

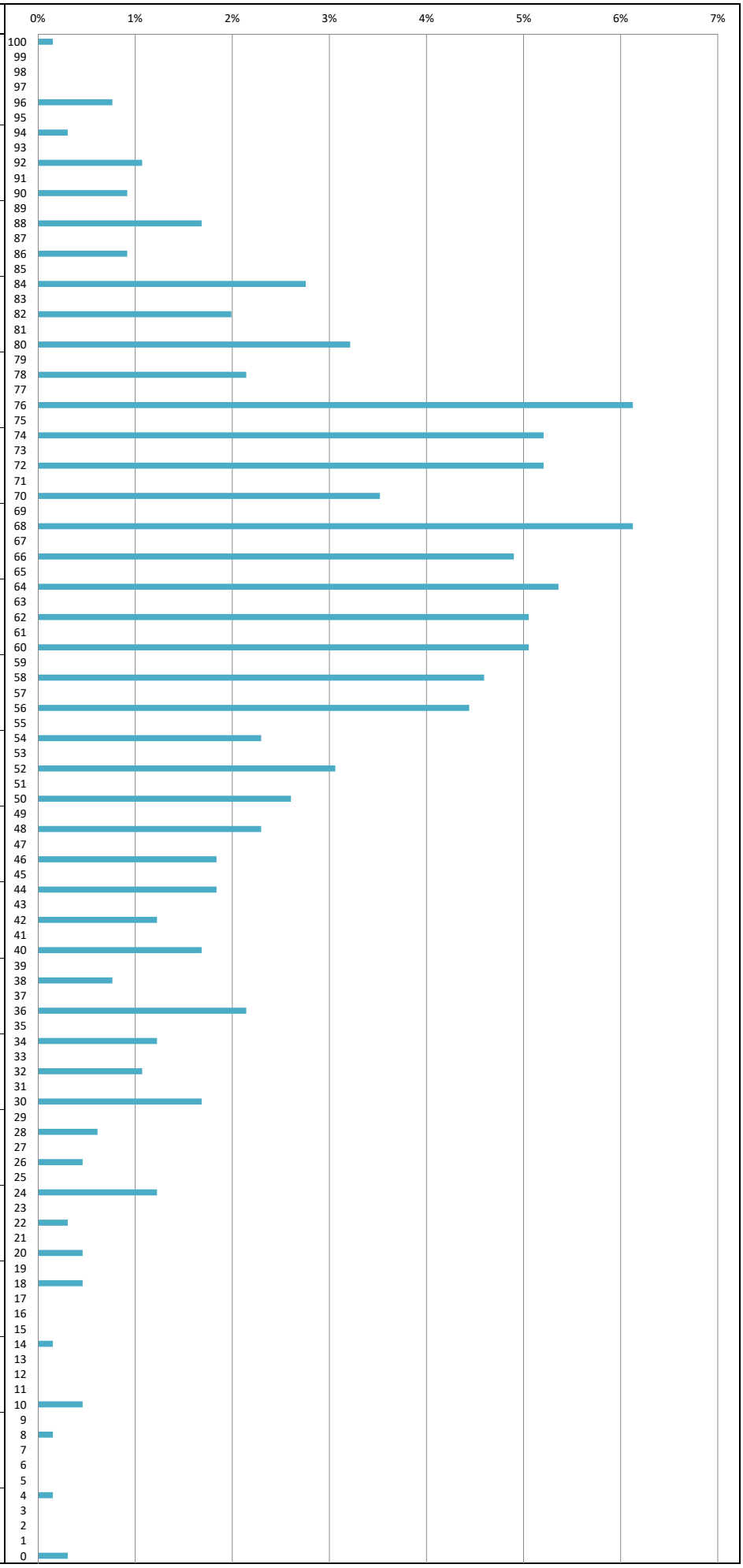

得　点　比　率　分　布　表

TAC

2018年 公認会計士試験 第Ⅰ回 短答式試験　データリサーチ

【財務会計論－計算】

2017/12/21　最終発表版（1218-1300DATA）

得点比率(%)	得　点	順　位	人　数	累積構成比率(%)	構成比率(%)
100	128	1	9	1.38%	1.38%
99			0		
98			0		
97			0		
96	123	10	4	1.99%	0.61%
95			0		
94			0		
93	120	14	10	3.52%	1.53%
92			0		
91			0		
90	116	24	9	4.90%	1.38%
89			0		
88			0		
87	112	33	24	8.58%	3.68%
86			0		
85			0		
84	108	57	22	11.94%	3.37%
83			0		
82			0		
81	104	79	37	17.61%	5.67%
80			0		
79			0		
78	100	116	30	22.21%	4.59%
77			0		
76			0		
75	96	146	45	29.10%	6.89%
74			0		
73			0		
72			0		
71	91	191	32	34.00%	4.90%
70			0		
69			0		
68	88	223	53	42.11%	8.12%
67			0		
66			0		
65	84	276	41	48.39%	6.28%
64			0		
63			0		
62	80	317	51	56.20%	7.81%
61			0		
60			0		
59	76	368	39	62.17%	5.97%
58			0		
57			0		
56	72	407	37	67.84%	5.67%
55			0		
54			0		
53	68	444	24	71.52%	3.68%
52			0		
51			0		
50	64	468	37	77.18%	5.67%
49			0		
48			0		
47			0		
46	59	505	24	80.86%	3.68%
45			0		
44			0		
43	56	529	20	83.92%	3.06%
42			0		
41			0		
40	52	549	21	87.14%	3.22%
39			0		
38			0		
37	48	570	18	89.89%	2.76%
36			0		
35			0		
34	44	588	15	92.19%	2.30%
33			0		
32			0		
31	40	603	11	93.87%	1.68%
30			0		
29			0		
28	36	614	6	94.79%	0.92%
27			0		
26			0		
25	32	620	10	96.32%	1.53%
24			0		
23			0		
22			0		
21	27	630	3	96.78%	0.46%
20			0		
19			0		
18	24	633	4	97.40%	0.61%
17			0		
16			0		
15	20	637	5	98.16%	0.77%
14			0		
13			0		
12	16	642	2	98.47%	0.31%
11			0		
10			0		
9	12	644	6	99.39%	0.92%
8			0		
7			0		
6	8	650	1	99.54%	0.15%
5			0		
4			0		
3			0		
2			0		
1			0		
0	0	651	3	100.00%	0.46%

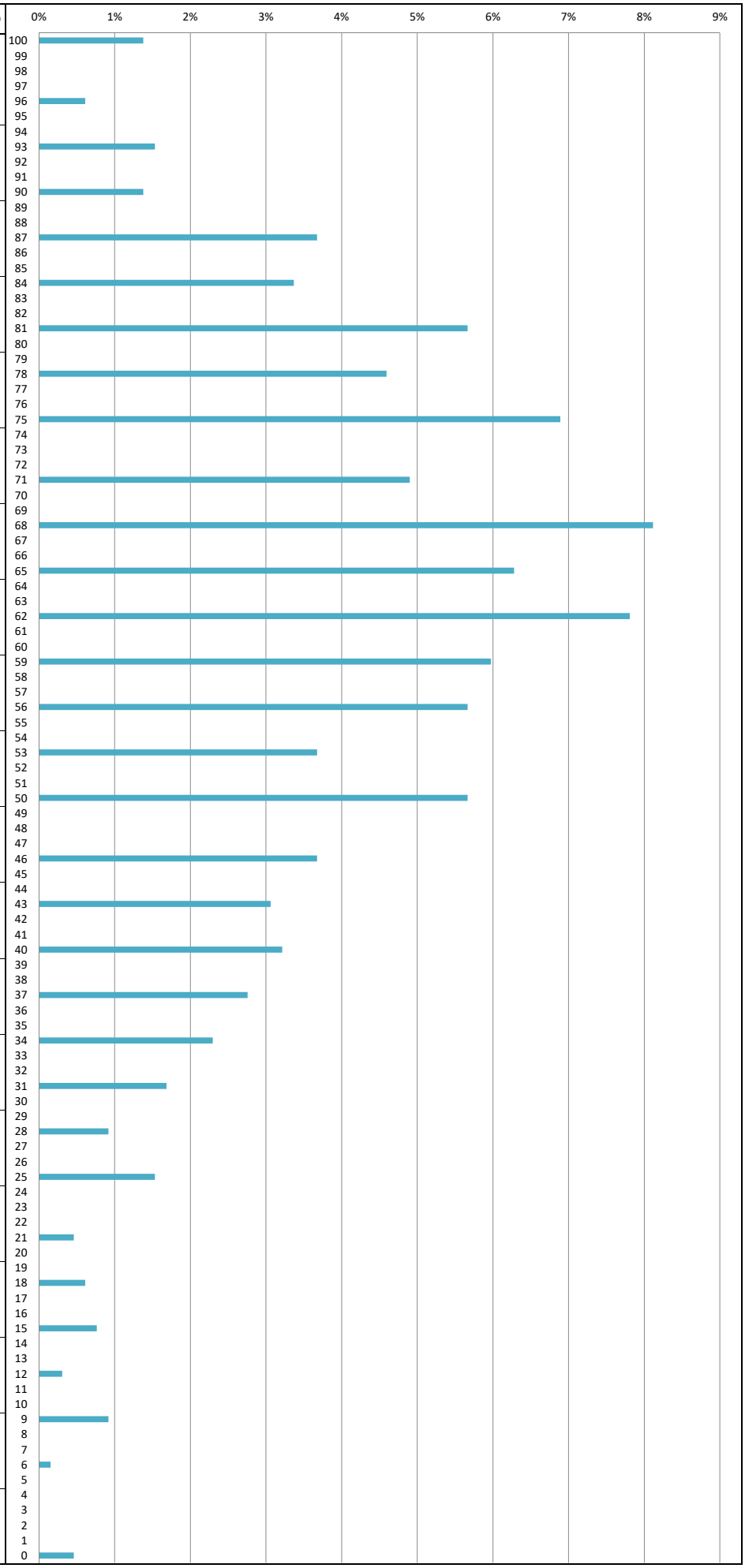

得　点　比　率　分　布　表

TAC

2018年 公認会計士試験 第Ⅰ回 短答式試験　データリサーチ

【財務会計論－理論】

2017/12/21　最終発表HP版　(1218-1300DATA)

得点比率(%)	得　点	順　位	人　数	累積構成比率(%)	構成比率(%)
100			0		
99			0		
98			0		
97			0		
96			0		
95			0		
94			0		
93			0		
92			0		
91			0		
90			0		
89			0		
88	64	1	82	12.56%	12.56%
87			0		
86			0		
85			0		
84			0		
83			0		
82			0		
81			0		
80			0		
79			0		
78			0		
77	56	83	134	33.08%	20.52%
76			0		
75			0		
74			0		
73			0		
72			0		
71			0		
70			0		
69			0		
68			0		
67			0		
66	48	217	158	57.27%	24.20%
65			0		
64			0		
63			0		
62			0		
61			0		
60			0		
59			0		
58			0		
57			0		
56			0		
55	40	375	126	76.57%	19.30%
54			0		
53			0		
52			0		
51			0		
50			0		
49			0		
48			0		
47			0		
46			0		
45			0		
44	32	501	67	86.83%	10.26%
43			0		
42			0		
41			0		
40			0		
39			0		
38			0		
37			0		
36			0		
35			0		
34			0		
33	24	568	44	93.57%	6.74%
32			0		
31			0		
30			0		
29			0		
28			0		
27			0		
26			0		
25			0		
24			0		
23			0		
22	16	612	22	96.94%	3.37%
21			0		
20			0		
19			0		
18			0		
17			0		
16			0		
15			0		
14			0		
13			0		
12			0		
11	8	634	17	99.54%	2.60%
10			0		
9			0		
8			0		
7			0		
6			0		
5			0		
4			0		
3			0		
2			0		
1			0		
0	0	651	3	100.00%	0.46%



得　点　比　率　分　布　表

TAC

2018年 公認会計士試験 第Ⅰ回 短答式試験 データリサーチ　【 管 理 会 計 論 】　2017/12/21 最終発表版 (1218-1300DATA)

得点比率(%)	順　位	人　数	累積構成比率(%)	構成比率(%)
100	1	6	0.90%	0.90%
99		0		
98		0		
97		0		
96		0		
95	7	13	2.86%	1.95%
94		0		
93		0		
92	20	11	4.51%	1.65%
91	31	1	4.66%	0.15%
90	32	11	6.32%	1.65%
89		0		
88	43	2	6.62%	0.30%
87	45	29	10.98%	4.36%
86	74	5	11.73%	0.75%
85	79	14	13.83%	2.11%
84	93	1	13.98%	0.15%
83	94	9	15.34%	1.35%
82	103	44	21.95%	6.62%
81	147	5	22.71%	0.75%
80	152	10	24.21%	1.50%
79	162	9	25.56%	1.35%
78	171	20	28.57%	3.01%
77	191	24	32.18%	3.61%
76	215	7	33.23%	1.05%
75	222	10	34.74%	1.50%
74	232	18	37.44%	2.71%
73	250	16	39.85%	2.41%
72	266	17	42.41%	2.56%
71	283	7	43.46%	1.05%
70	290	21	46.62%	3.16%
69	311	10	48.12%	1.50%
68	321	22	51.43%	3.31%
67	343	12	53.23%	1.80%
66	355	12	55.04%	1.80%
65	367	9	56.39%	1.35%
64	376	11	58.05%	1.65%
63	387	12	59.85%	1.80%
62	399	10	61.35%	1.50%
61	409	18	64.06%	2.71%
60	427	13	66.02%	1.95%
59	440	15	68.27%	2.26%
58	455	17	70.83%	2.56%
57	472	12	72.63%	1.80%
56	484	15	74.89%	2.26%
55	499	9	76.24%	1.35%
54	508	9	77.59%	1.35%
53	517	15	79.85%	2.26%
52	532	7	80.90%	1.05%
51	539	9	82.26%	1.35%
50	548	6	83.16%	0.90%
49	554	5	83.91%	0.75%
48	559	7	84.96%	1.05%
47	566	10	86.47%	1.50%
46	576	3	86.92%	0.45%
45	579	8	88.12%	1.20%
44	587	4	88.72%	0.60%
43	591	7	89.77%	1.05%
42	598	4	90.38%	0.60%
41	602	4	90.98%	0.60%
40	606	3	91.43%	0.45%
39	609	5	92.18%	0.75%
38	614	4	92.78%	0.60%
37	618	1	92.93%	0.15%
36	619	1	93.08%	0.15%
35	620	5	93.83%	0.75%
34	625	2	94.14%	0.30%
33	627	2	94.44%	0.30%
32	629	5	95.19%	0.75%
31	634	5	95.94%	0.75%
30	639	3	96.39%	0.45%
29	642	1	96.54%	0.15%
28	643	4	97.14%	0.60%
27	647	1	97.29%	0.15%
26	648	2	97.59%	0.30%
25	650	2	97.89%	0.30%
24		0		
23	652	3	98.35%	0.45%
22	655	1	98.50%	0.15%
21		0		
20		0		
19	656	1	98.65%	0.15%
18		0		
17	657	1	98.80%	0.15%
16		0		
15	658	1	98.95%	0.15%
14		0		
13	659	1	99.10%	0.15%
12		0		
11		0		
10		0		
9		0		
8	660	1	99.25%	0.15%
7		0		
6		0		
5		0		
4		0		
3		0		
2		0		
1		0		
0	661	5	100.00%	0.75%

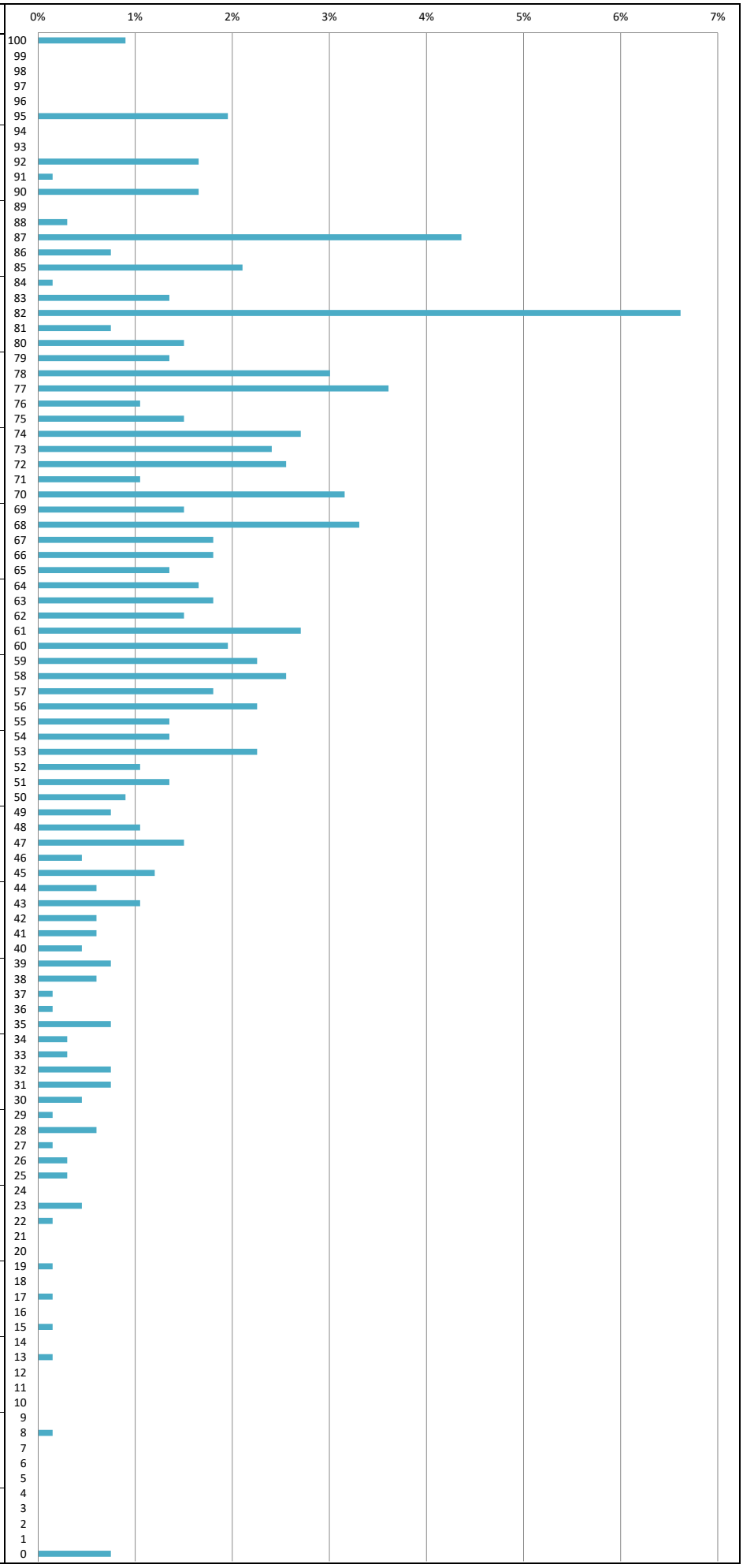

得　点　比　率　分　布　表

TAC

2018年 公認会計士試験 第Ⅰ回 短答式試験 データリサーチ　【 監 査 論 】　2017/12/21 最終発表版 (1218-1300DATA)

得点比率(%)	順位	人数	累積構成比率(%)	構成比率(%)
100	1	9	1.35%	1.35%
99		0		
98		0		
97		0		
96		0		
95	10	37	6.92%	5.56%
94		0		
93		0		
92		0		
91		0		
90	47	78	18.65%	11.73%
89		0		
88		0		
87		0		
86		0		
85	125	89	32.03%	13.38%
84		0		
83		0		
82		0		
81		0		
80	214	97	46.62%	14.59%
79		0		
78		0		
77		0		
76		0		
75	311	87	59.70%	13.08%
74		0		
73		0		
72		0		
71		0		
70	398	70	70.23%	10.53%
69		0		
68		0		
67		0		
66		0		
65	468	49	77.59%	7.37%
64		0		
63		0		
62		0		
61		0		
60	517	39	83.46%	5.86%
59		0		
58		0		
57		0		
56		0		
55	556	28	87.67%	4.21%
54		0		
53		0		
52		0		
51		0		
50	584	27	91.73%	4.06%
49		0		
48		0		
47		0		
46		0		
45	611	15	93.98%	2.26%
44		0		
43		0		
42		0		
41		0		
40	626	9	95.34%	1.35%
39		0		
38		0		
37		0		
36		0		
35	635	11	96.99%	1.65%
34		0		
33		0		
32		0		
31		0		
30	646	5	97.74%	0.75%
29		0		
28		0		
27		0		
26		0		
25	651	3	98.20%	0.45%
24		0		
23		0		
22		0		
21		0		
20	654	1	98.35%	0.15%
19		0		
18		0		
17		0		
16		0		
15	655	2	98.65%	0.30%
14		0		
13		0		
12		0		
11		0		
10	657	2	98.95%	0.30%
9		0		
8		0		
7		0		
6		0		
5	659	1	99.10%	0.15%
4		0		
3		0		
2		0		
1		0		
0	660	6	100.00%	0.90%

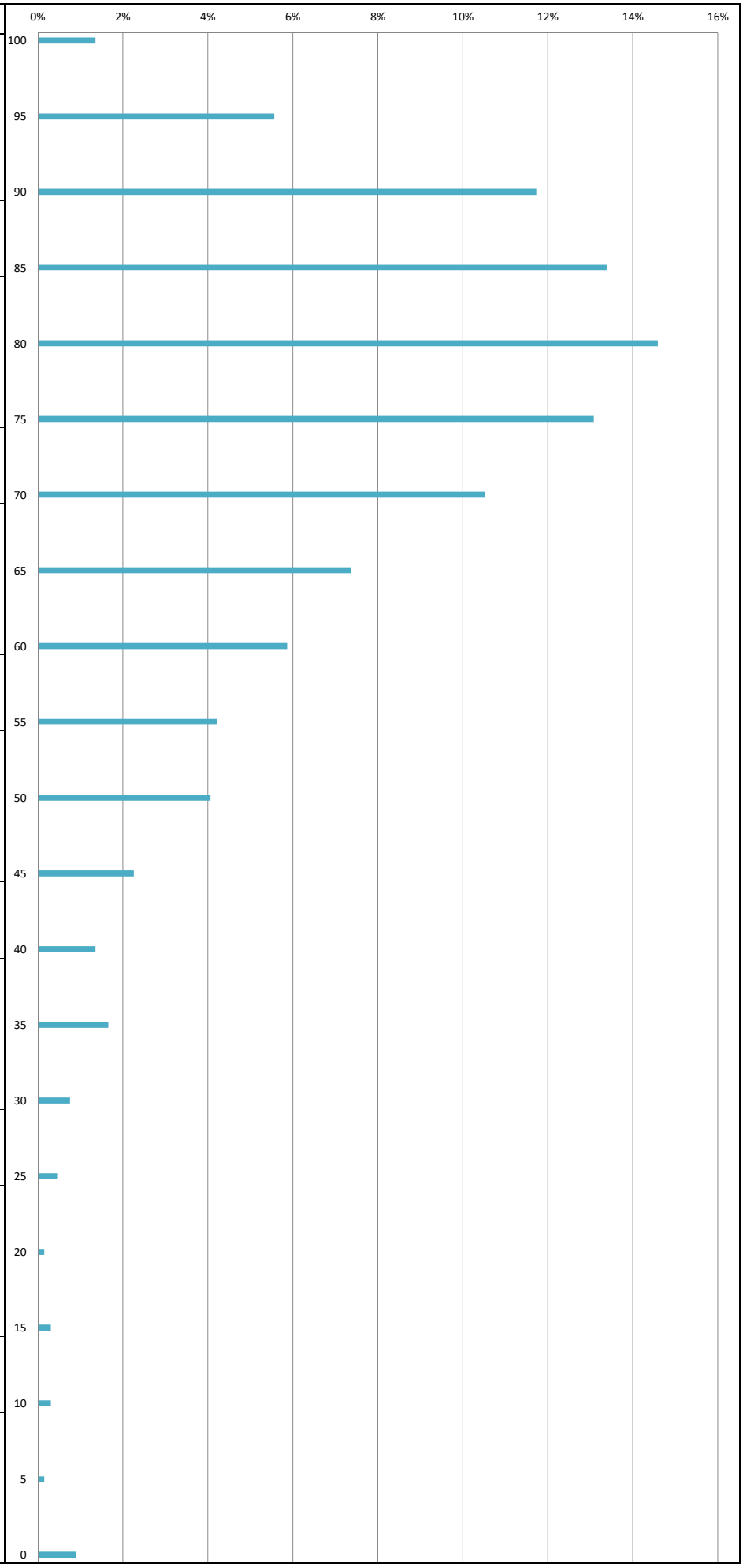

得　点　比　率　分　布　表

TAC

2018年 公認会計士試験 第Ⅰ回 短答式試験 データリサーチ　【 企 業 法 】　2017/12/21 最終発表版 (1218-1300DATA)
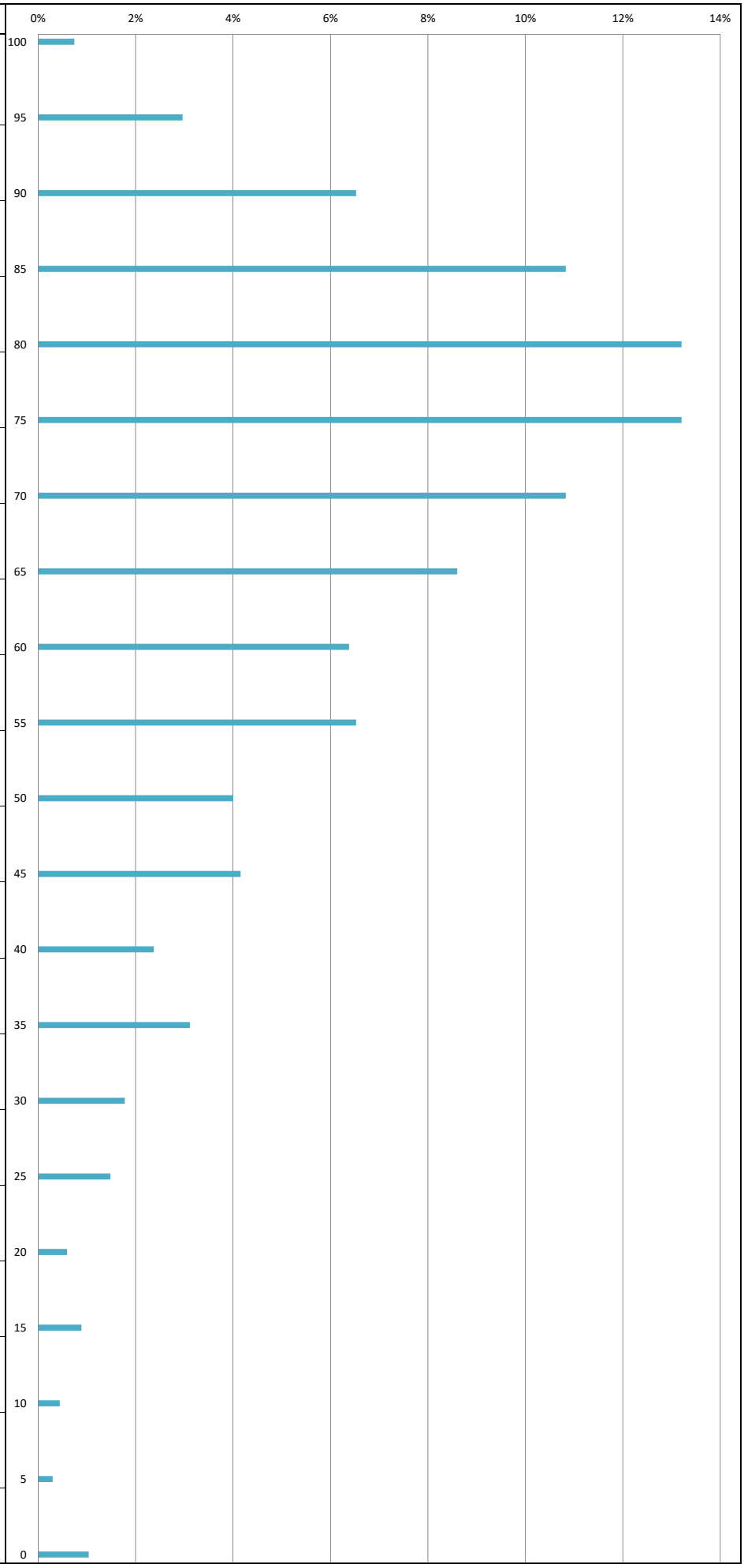
得点比率(%)	順位	人数	累積構成比率(%)	構成比率(%)
100	1	5	0.74%	0.74%
99		0		
98		0		
97		0		
96		0		
95	6	20	3.71%	2.97%
94		0		
93		0		
92		0		
91		0		
90	26	44	10.24%	6.53%
89		0		
88		0		
87		0		
86		0		
85	70	73	21.07%	10.83%
84		0		
83		0		
82		0		
81		0		
80	143	89	34.27%	13.20%
79		0		
78		0		
77		0		
76		0		
75	232	89	47.48%	13.20%
74		0		
73		0		
72		0		
71		0		
70	321	73	58.31%	10.83%
69		0		
68		0		
67		0		
66		0		
65	394	58	66.91%	8.61%
64		0		
63		0		
62		0		
61		0		
60	452	43	73.29%	6.38%
59		0		
58		0		
57		0		
56		0		
55	495	44	79.82%	6.53%
54		0		
53		0		
52		0		
51		0		
50	539	27	83.83%	4.01%
49		0		
48		0		
47		0		
46		0		
45	566	28	87.98%	4.15%
44		0		
43		0		
42		0		
41		0		
40	594	16	90.36%	2.37%
39		0		
38		0		
37		0		
36		0		
35	610	21	93.47%	3.12%
34		0		
33		0		
32		0		
31		0		
30	631	12	95.25%	1.78%
29		0		
28		0		
27		0		
26		0		
25	643	10	96.74%	1.48%
24		0		
23		0		
22		0		
21		0		
20	653	4	97.33%	0.59%
19		0		
18		0		
17		0		
16		0		
15	657	6	98.22%	0.89%
14		0		
13		0		
12		0		
11		0		
10	663	3	98.66%	0.45%
9		0		
8		0		
7		0		
6		0		
5	666	2	98.96%	0.30%
4		0		
3		0		
2		0		
1		0		
0	668	7	100.00%	1.04%